

DATA: ____/____/____

APÓS ASSISTIR O VÍDEO: OS 3 PORQUINHOS, PINTE A RESPOSTA:

1) A HISTÓRIA É SOBRE QUAL BICHINHO?

COELHINHOS	GATINHOS	PORQUINHOS
------------	----------	------------

2) O PRIMEIRO PORQUINHO FEZ A CASA DE:

MADEIRA	PALHA	TIJOLOS
---------	-------	---------

3) O SEGUNDO PORQUINHO FEZ A CASA DE:

PALHA	TIJOLOS	MADEIRA
-------	---------	---------

4) O TERCEIRO PORQUINHO FEZ A CASA DE:

TIJOLO	MADEIRA	PALHA
--------	---------	-------

5) QUE ANIMAL QUERIA COMER OS PORQUINHOS:

RAPOSA	LOBO	TIGRE
--------	------	-------

6) COMO O LOBO DERRUBAVA AS CASINHAS:

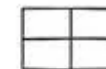
ASSOPRANDO	EMPURRANDO	CHUTANDO
------------	------------	----------

OS PORQUINHOS RECEBERAM VISITAS NA NOVA CASINHA DE TIJOLOS E FIZERAM UMA FESTA.

1) OBSERVE A CASINHA DOS PORQUINHOS E, DEPOIS, CONTE OS ELEMENTOS QUE APARECEM NA CENA.



2) ESCREVA, ABAIXO, O NUMERAL QUE CORRESPONDE A CADA QUANTIDADE.




NOME COMPLETO:

DATA: ____/____/____

OBSERVE OS DESENHOS E SEUS NOMES.

MARQUE QUANTAS VEZES VOCÊ ABRE A BOQUINHA PARA DIZER O NOME E ANOTE NO LUGAR CERTO. FAÇA O MESMO CONTANDO AS VOGAIS:

	NOME		NÚMERO DE VOGAIS
	PALHA		
	MADEIRA		
	TIJOLO		
	LOBO		
	PORCO		

OS PORQUINHOS RESOLVERAM FAZER UM PIQUENIQUE:


UM DOS PORQUINHOS LEVOU 12 PASTEIS DE CARNE E QUEIJO. SE 6 PASTEIS ERAM DE CARNE, QUANTOS ERAM DE QUEIJO? DESENHE E CONTE PARA DESCOBRIR:

O OUTRO PORQUINHO LEVOU 2 SUCOS PARA CADA UM DELES. SE ELES SÃO 3, QUANTOS SUCOS ELE LEVOU? DESENHE PARA DESCOBRIR:


NOME COMPLETO:

DATA: ____/____/____

ABAIXO TEMOS 4 DESENHOS. OBSERVE-OS, DESCUBRA O INTRUSO E PINTE-O:







OBSERVE OS PRÓXIMOS. FALE DEVAGAR SEUS NOMES ESCUTANDO O PRIMEIRO SOM QUE SAI DA BOQUINHA. PINTE O INTRUSO:



AS OUTRAS FIGURAS TEM ALGO EM COMUM. VOCÊ PERCEBEU QUE TODOS COMEÇAM COM A LETRA _____.

NOS QUADRINHOS ABAIXO TEMOS O FINAL DA HISTÓRIA DOS 3 PORQUINHOS. RECORTE OS QUADRINHOS E COLE-OS NA SEQUÊNCIA EM QUE ACONTECEM:

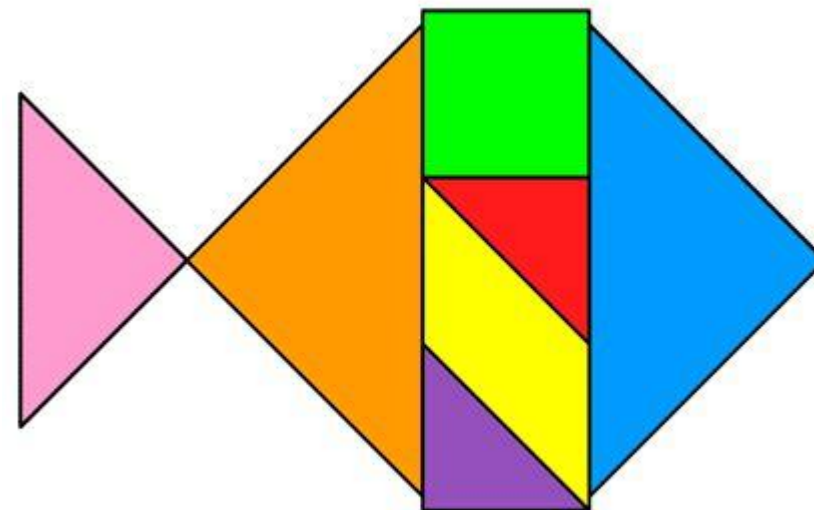
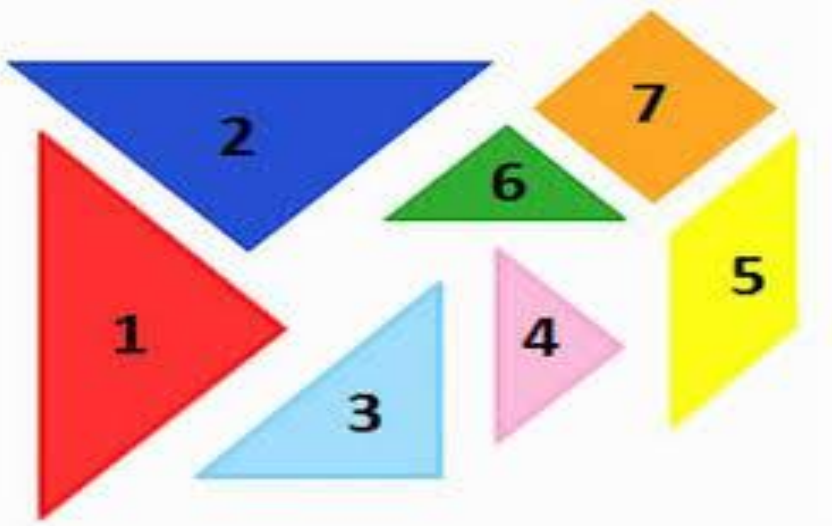


DATA: ____/____/____

VOCÊ CONHECE A HISTÓRIA DO TANGRAM? A LENDA CONTA QUE UMA VEZ, HÁ MUITO TEMPO, UM MONGE CHINÊS ENCARREGOU SEU APRENDIZ DE UMA MISSÃO: VIAJAR O MUNDO TODO ATRÁS DE TODAS AS BELEZAS EXISTENTES, DANDO A ELE UM ESPELHO PARA REGISTRÁ-LAS.

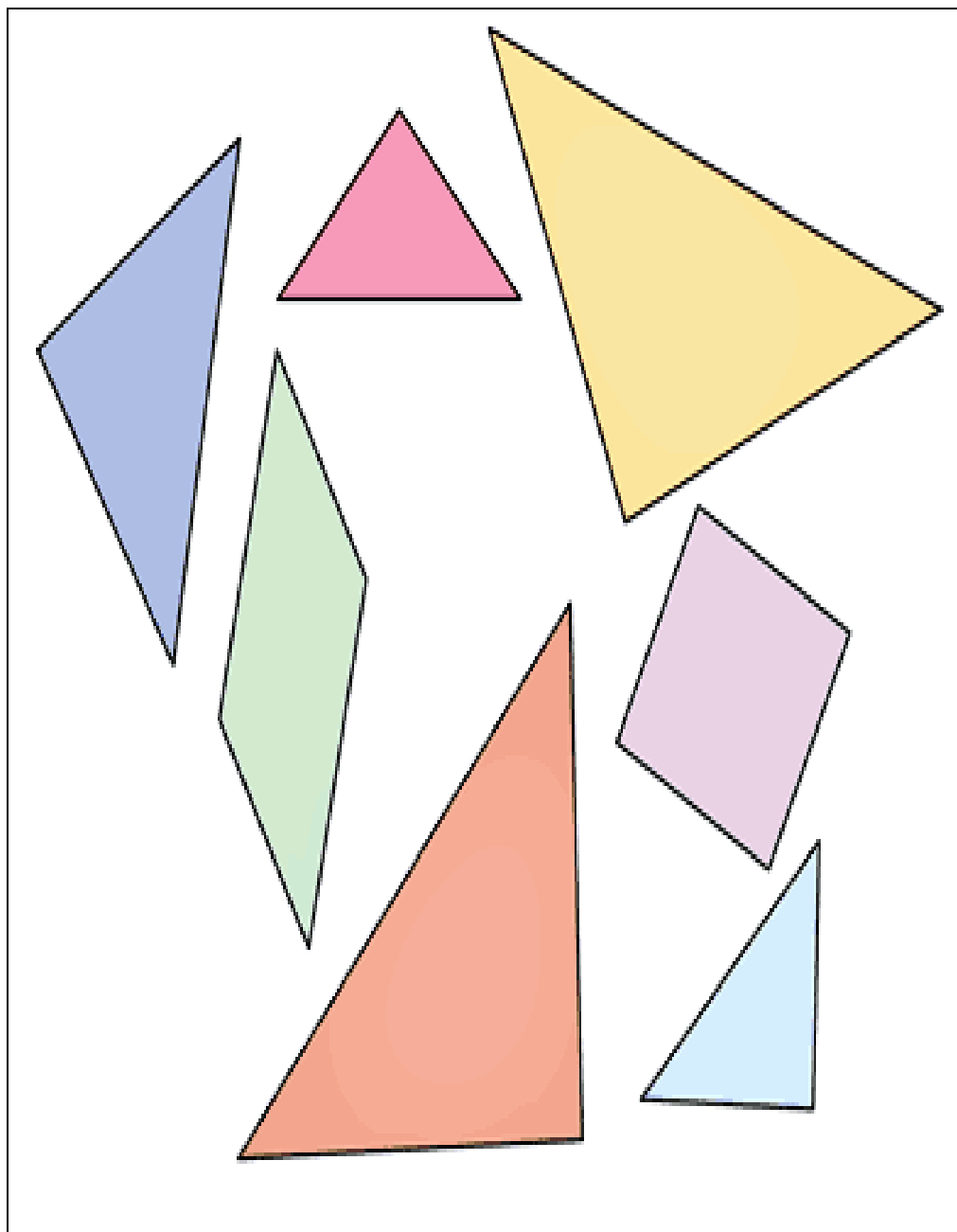
CERTO DIA O APRENDIZ, POR DESCUIDO, DEIXOU O ESPELHO CAIR NO CHÃO, SE PARTINDO EM SETE PEÇAS DE FORMAS DIFERENTES. ASSIM, ELE OBSERVOU E DESCOBRIU QUE PODERIA MONTAR TODAS AS MARAVILHAS DO MUNDO DA FORMA QUE QUISESSE.

HOJE VOCÊ VAI MONTAR UM PEIXE USANDO AS PEÇAS DO TANGRAM. RECORTE AS PEÇAS, COLE-AS E MONTE SEU PEIXE.

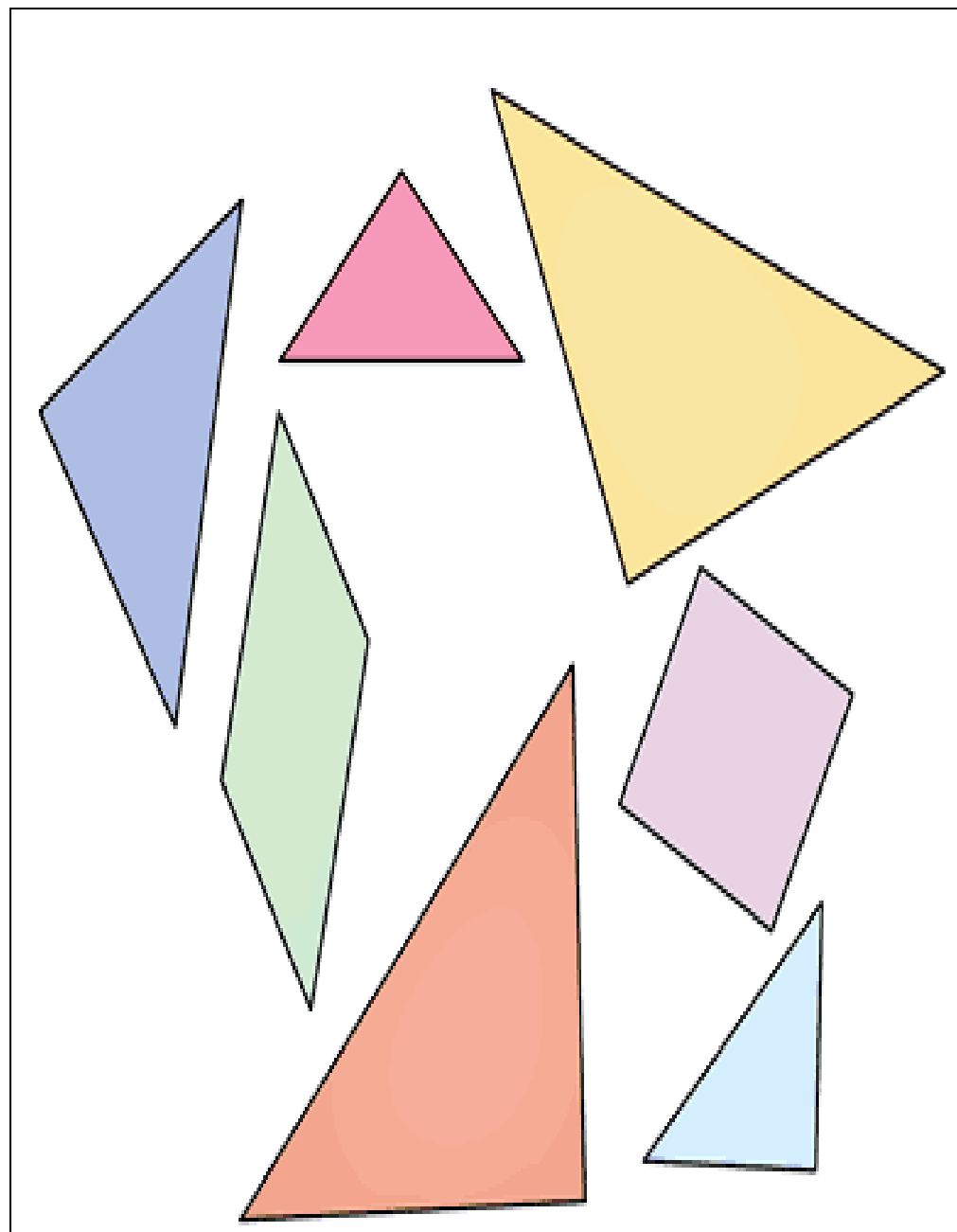


O **TANGRAM** É UM QUEBRA-CABEÇAS GEOMÉTRICO CHINÊS FORMADO POR 7 **PEÇAS**, SÃO: 2 TRIÂNGULOS GRANDES, 2 PEQUENOS, 1 MÉDIO, 1 QUADRADO E 1 PARALELOGRAMO. UTILIZANDO TODAS ESSAS **PEÇAS** SEM SOBREPÔ-LAS, PODEMOS FORMAR VÁRIAS FIGURAS.

USE ESSAS PEÇAS PARA MONTAR SEU PEIXE.



USE ESSAS PEÇAS PARA MONTAR SEU BARQUINHO



MONTE AQUI SEU PEIXE USANDO AS PEÇAS DO TANGRAM.

NOME COMPLETO:
